

**Allegato 2 al Regolamento**  
**Applicazione e tariffe di preventivazione**

## “TARIFFE DI ALLACCIAMENTO E PRONTUARIO DEL PREVENTIVISTA”

### **TARIFFE ALLACCIAMENTO ALLA RETE IDRICA E POTENZIAMENTO ALLACCIAMENTO**

#### Allacciamenti e potenziamenti allacciamenti diametri 1”

##### Allacciamento su strade bitumate:

- ◆ fino a 4, 00 ml di lunghezza misurata dall’asse stradale alla proprietà privata €. 1.629,64
- ◆ eccedenza al metro lineare €. 155,20

##### Allacciamento su strada con pavimentazione in porfido o lastricato:

- ◆ fino a 4, 00 ml di lunghezza misurata dall’asse stradale alla proprietà privata €. 2.130,52
- ◆ eccedenza al metro lineare €. 287,83

##### Allacciamento su strada senza pavimentazione permanente:

- ◆ fino a 4, 00 ml di lunghezza misurata dall’asse stradale alla proprietà privata €. 945,34
- ◆ eccedenza al metro lineare €. 50,80

#### Allacciamenti e potenziamenti allacciamenti diametri 2”

##### Allacciamento su strade bitumate:

- ◆ fino a 4, 00 ml di lunghezza misurata dall’asse stradale alla proprietà privata €. 1.876,55
- ◆ eccedenza al metro lineare €. 155,20

##### Allacciamento su strada con pavimentazione in porfido o lastricato:

- ◆ fino a 4, 00 ml di lunghezza misurata dall’asse stradale alla proprietà privata €. 2.377,43
- ◆ eccedenza al metro lineare €. 287,83

##### Allacciamento su strada senza pavimentazione permanente:

- ◆ fino a 4, 00 ml di lunghezza misurata dall’asse stradale alla proprietà privata €. 1.178,14
- ◆ eccedenza al metro lineare €. 50,80

## TARIFFE ALLACCIAMENTO ALLA RETE FOGNARIA

### Allacciamento su strade bitumate:

- ◆ fino a 4,00 ml di lunghezza misurata dall'asse stradale alla proprietà privata e fino a 2,00 metri di profondità € 1.566,15
- ◆ eccedenza al metro lineare fino ad un massimo di 20 metri € 183,42
- ◆ oltre 20 metri lineari e/o oltre 2,00 metri di profondità e/o in pressione: preventivo analitico

### Allacciamento su strada con pavimentazione in porfido o lastricato:

- ◆ fino a 4,00 ml di lunghezza misurata dall'asse stradale alla proprietà privata e fino a 2,00 metri di profondità € 2.010,59
- ◆ eccedenza al metro lineare fino ad un massimo di 20 metri € 303,35
- ◆ oltre 20 metri lineari e/o oltre 2,00 metri di profondità e/o in pressione: preventivo analitico

### Allacciamento su strada senza pavimentazione permanente:

- ◆ fino a 4,00 ml di lunghezza misurata dall'asse stradale alla proprietà privata e fino a 2,00 metri di profondità € 740,75
- ◆ eccedenza al metro lineare fino ad un massimo di 20 metri € 53,62
- ◆ oltre 20 metri lineari e/o oltre 2,00 metri di profondità: preventivo analitico

### DIMENSIONAMENTO CONTATORI ACQUA PER UTENZE DI TIPO “STANDARD” SERVITE DIRETTAMENTE DALL’ACQUEDOTTO (SENZA SERBATOIO DI ACCUMULO)

Il contatore da DN ½” è la misura standard per le singole utenze sia residenti che non residenti. Riguardo alle utenze condominiali esistenti ed ai nuovi contatori a defalco, il dimensionamento dei contatori rispetterà la tabella sottostante:

Da	n°	1	a	n°	3	Utenti	DN	½”
Da	n°	4	a	n°	6	Utenti	DN	¾”
Da	n°	7	a	n°	10	Utenti	DN	1”
Da	n°	11	a	n°	28	Utenti	DN	1 ½”
Da	n°	29	a	n°	42	Utenti	DN	2”
Da	n°	43				Utenti ed oltre		verificare caso per caso.

### DIMENSIONAMENTO CONTATORI ACQUA PER UTENZE DI TIPO “STANDARD” SERVITE DIRETTAMENTE DALL’ACQUEDOTTO (CON INTERPOSTO SERBATOIO DI ACCUMULO)

Il contatore da DN ½” è la misura standard per le singole utenze sia residenti che non residenti. Riguardo alle utenze condominiali esistenti ed ai nuovi contatori a defalco, il dimensionamento dei contatori rispetterà la tabella sottostante:

Da	n°	1	a	n°	7	Utenti	DN	½”
Da	n°	8	a	n°	12	Utenti	DN	¾”
Da	n°	13	a	n°	18	Utenti	DN	1”
Da	n°	19	a	n°	48	Utenti	DN	1 ½”

Da	n°	49	a	n°	96	Utenti	DN	2"
Da	n°	97				Utenti ed oltre		verificare caso per caso

## DIMENSIONAMENTO DELLA TUBAZIONE COSTITUENTE L'ALLACCIAMENTO ACQUA PER UTENTE DI TIPO "STANDARD"

Diametro standardizzato delle tubazioni di allacciamento esistenti in pollici dimensionate in base agli utenti serviti:

Fino		a	3	utenti	DN	¾"
Da	4	a	8	utenti	DN	1"
Da	9	a	28	utenti	DN	1 ½"
Da	29	a	45	utenti	DN	2"

I nuovi allacciamenti saranno dimensionati come segue:

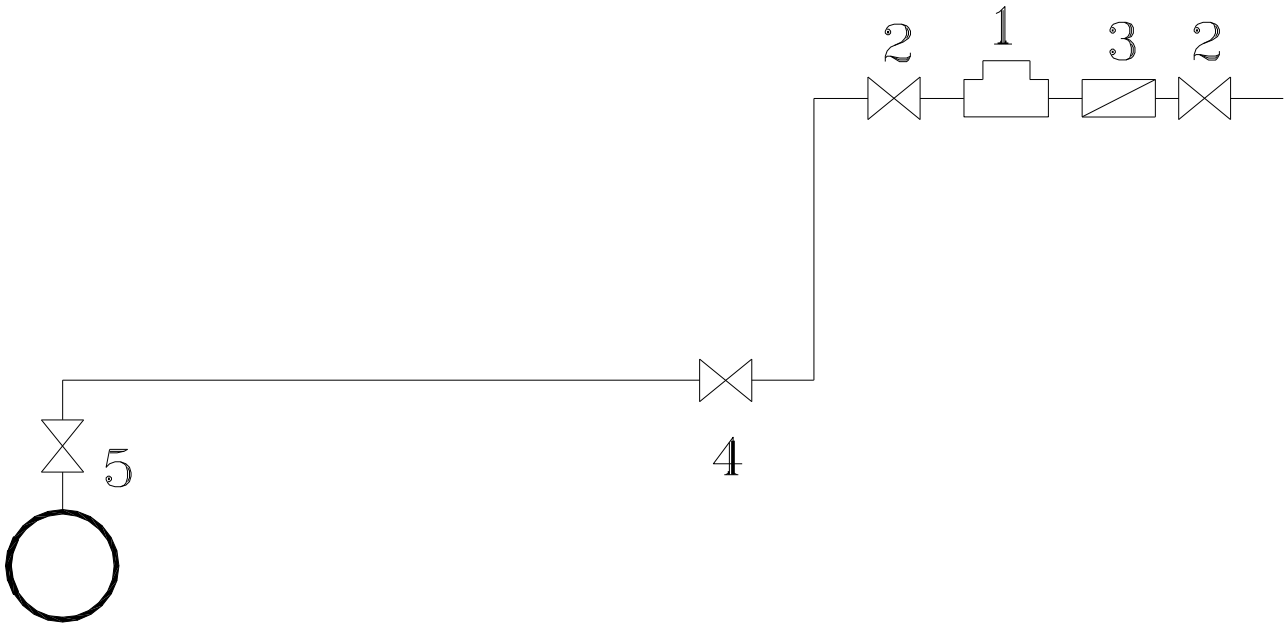
Fino		a	8	utenti	DN	1"
Da	9	a	45	utenti	DN	2"

Oltre alle casistiche sopra elencate, si ha a che fare con utenze di tipo particolare, che sono oggetto di specifiche considerazioni e valutate caso per caso.

Utenze particolari sono:

- le utenze civili al di sopra di 45 famiglie
- le utenze industriali e civili-industriali
- le utenze particolarmente distanti dalla tubazione stradale, il cui dimensionamento richiede uno specifico studio

## COME SI ESEGUE UN ALLACCAIMENTO ACQUA (LIMITE TARIFFA)



- 1 – Contatore
- 2 – Rubinetto di arresto
- 3 – Valvola di ritegno
- 4 – Rubinetto di presa
- 5 – Sicilia

## UBICAZIONE CONTATORI E SPORTELLI

Il contatore acqua deve essere alloggiato, di norma in una nicchia a muro effettuata sempre a carico dell'Utente. Potrà essere prevista, in casi particolari ed eccezionali, l'ubicazione a terra, in apposito pozzetto del richiedente ai limiti tra proprietà pubblica e privata.

## FORNITURA E MURATURA SPORTELLI ACQUA

Gli sportelli saranno forniti da Publiacqua S.p.A. e sono inclusi nel costo dell'allacciamento. La posa in opera sarà sempre effettuata da parte dell'Utente.

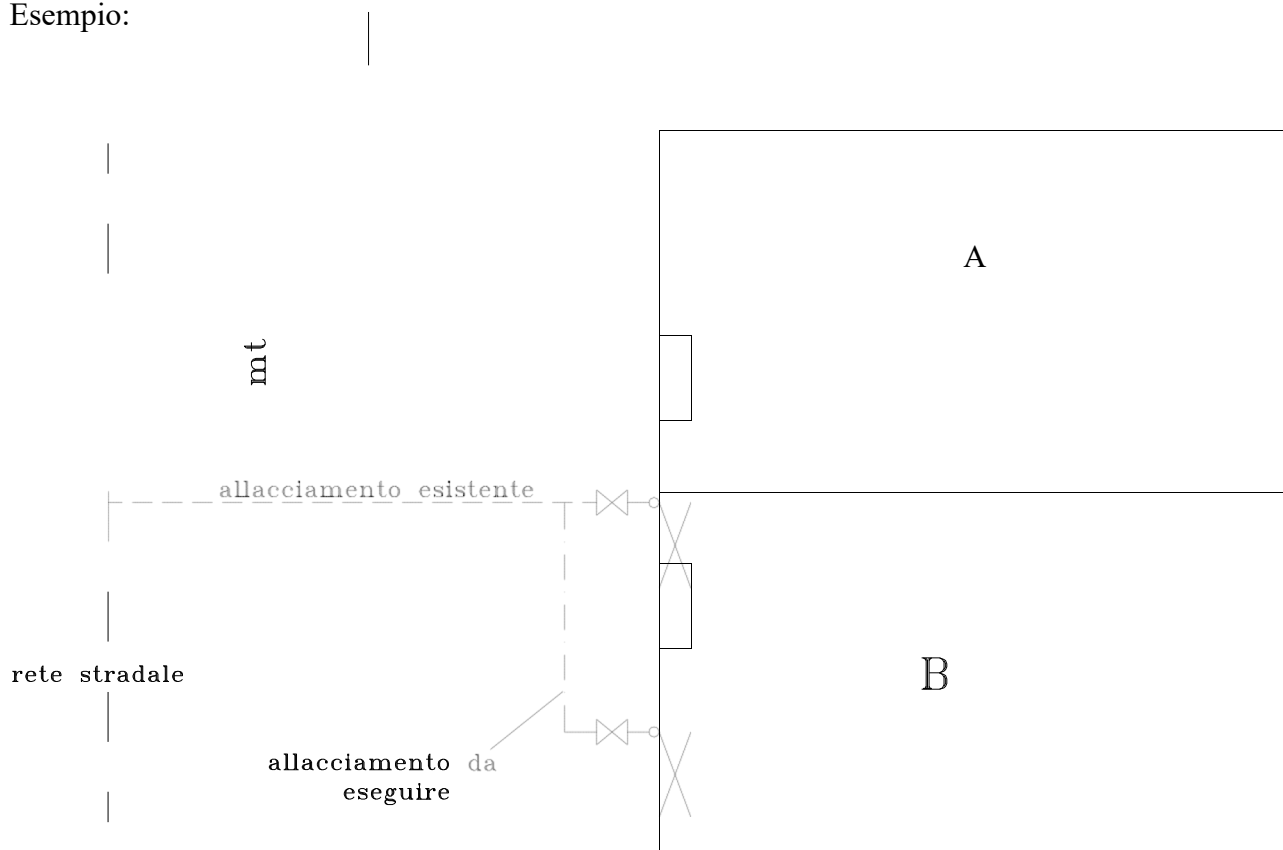
## CONTATORI IN “BATTERIA”

Nel caso dell'esecuzione di un allacciamento acqua con posizione dei contatori in batteria al limite tra proprietà pubblica e privata, qualunque sia il numero dei contatori, la batteria stessa dovrà essere eseguita dal personale aziendale

## NUOVO ALLACCIAMENTO IN DERIVAZIONE DA ALLACCIAMENTO ESISTENTE

Nel caso si possa eseguire un allacciamento acqua ripartendo da una presa esistente, anche vicina, purché tecnicamente realizzabile, il richiedente pagherà la quota prevista per un normale allacciamento.

Esempio:



B Paga l'allacciamento a tariffa intera senza dover niente ad A

Nel caso di richieste di allacciamento acqua ove sia possibile ripartire da una presa disattivata di qualsiasi diametro:

A) Se nella nicchia c'è il tappo od il rubinetto chiuso e piombato senza contatore e non siano necessarie opere stradali appaltabili (in analogia col caso di allacciamenti supplementari)

- Fino a 1½" .....	€	131,22
- Da 2" .....	€	283,60

B) Nel caso occorranò opere stradali (partendo dal rubinetto di presa posto sul marciapiede)

- Fino a 1½" .....	€	488,18
- Da 2" e oltre .....	€	649,03



## PUNTO ACQUA SUPPLEMENTARE DURANTE L'ESECUZIONE DI ALLACCIAMENTO

Per realizzare un punto acqua supplementare durante l'esecuzione di un allacciamento, indipendentemente dal diametro fino a 1 1/2", la spesa di ogni supplementare è di € 73,37.

Per diametri da 2" il contributo è di € 169,31

## NUOVI PUNTI ACQUA SU IMPIANTI ESISTENTI SENZA SCAVO

- A) per realizzare un nuovo punto acqua, per qualsiasi diametro fino a 1½" compreso su colonna montane o in derivazione da un altro contatore dove non occorrono scavi e non più di ml 2,00 di tubazione, la spesa è di € 131,22.
- B) Per diametri da 2" è di € 283,60
- C) Nel caso a) ma in cui la lunghezza della tubazione da posare sia superiore a ml 2,00:  
€ 131,22 per i primi 2,00 ml, poi € 32,46 al ml per l'eccedenza.
- D) Nel caso b) ma in cui la lunghezza della tubazione da posare sia superiore a ml 2,00:  
€ 283,60 per i primi 2,00 ml, poi € 64,90 al ml per l'eccedenza.

Le suddette tariffe saranno applicate anche in caso di potenziamento del solo punto acqua

## ANNULLAMENTO PRESA ESISTENTE

- A) su strade bitumate la spesa è di € 881,83
- B) su strade bitumate con pavimentazione in porfido o lastricato la spesa è di € 1.164,03
- C) su strade senza pavimentazione permanente la spesa è di € 634,93

## ELIMINAZIONE ATTACCO PER CONTATORE ESISTENTE

La spesa è di € 70,55

## COSTRUZIONE POZZETTO PER ALLOGGIAMENTO CONTATORE A TERRA

- A) Pozzetto di dimensioni cm. 40x60x40 con sovrastante chiusino in ghisa, compreso ogni opera muraria, per contatori DN ¾” e 1” € 282,19
- B) Pozzetto di dimensioni cm. 80x100x60 con sovrastante chiusino in ghisa, compreso ogni opera muraria, per contatori DN 1”1/2 e 2” € 663,14

## SPOSTAMENTO CONTATORI SENZA SCAVO

- A) Per spostamenti contatore acqua ove non occorrono scavi e non più di ml 2,00 di tubazione, fino al DN 1½” compreso, la spesa è di € 131,22
- B) Nel caso a) ma DN > 1½” la spesa è di € 283,60.  
Per lunghezze oltre ml 2,00 come C e D:
- C) Nel caso a) ma in cui la lunghezza della tubazione da posare sia superiore a ml 2,00:  
- € 131,22 per i primi 2,00 ml, poi € 32,46 al ml per l’eccedenza.
- D) Nel caso b) ma in cui la lunghezza della tubazione da posare sia superiore a ml 2,00:  
- € 283,60 per i primi 2,00 ml, poi € 64,90 al ml per l’eccedenza.

## ESECUZIONE DEGLI SCAVI

Gli scavi per l'esecuzione degli allacciamenti acqua saranno effettuati da Publiacqua nelle aree pubbliche, strade Comunali, Vicinali ad uso pubblico, Provinciali, Statali, Regionali.

### TARIFFE ALLACCIAMENTO ALLA RETE IDRICA SENZA SCAVO

In casi residuali di urbanizzazioni preesistenti per allacciamenti da eseguire su strade Private o strade Vicinali ad Uso Privato, o in attesa di passaggio alla Proprietà Pubblica, si potranno applicare le seguenti tariffe:

Allacciamento idrico su scavi predisposti dal cliente per 1'':

- fino a 4, 00 ml di lunghezza dall'asse stradale alla proprietà € 557,32
- eccedenza al metro lineare € 10,58

Allacciamento idrico su scavi predisposti dal cliente per DN 2'':

- fino a 4, 00 ml di lunghezza misurata dall'asse stradale alla proprietà € 888,89
- Eccedenza al metro lineare € 10,58

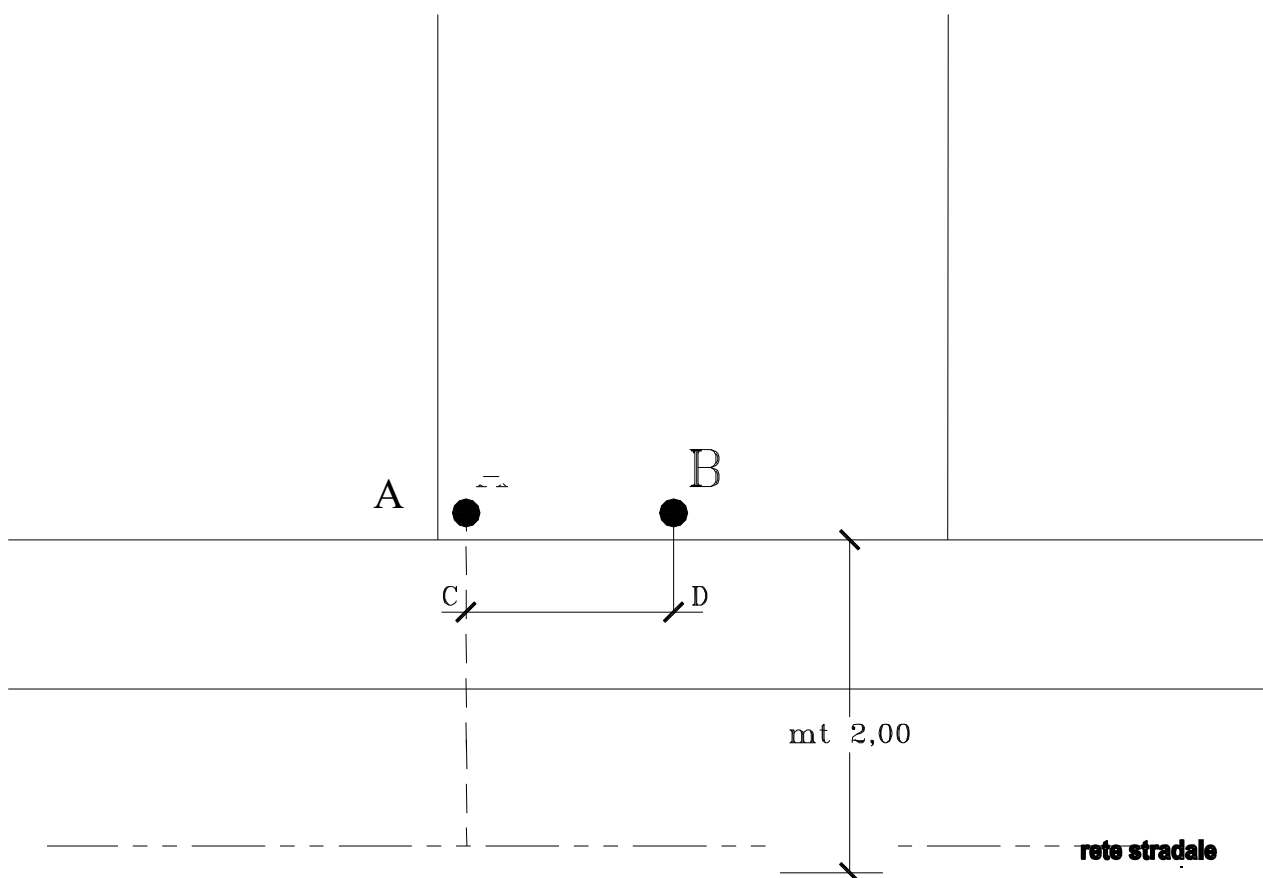
Allacciamento idrico e scavi predisposti dal cliente per DN 1'' € 412

Allacciamento idrico su scavi predisposti da terzi per DN 2'' € 519,23

## CONTATORE INDIVIDUALE DA IMPIANTO CENTRALIZZATO

Nel caso di richiesta di un contatore “individuale” su un impianto centralizzato si può eseguire il supplementare presso il contatore generale previa presentazione di nullaosta da parte del condominio.

### PREVENTIVO PER SPOSTAMENTO CONTATORE ACQUA



L'utente ha il contatore acqua sul punto A e chiede di spostarlo nel punto B

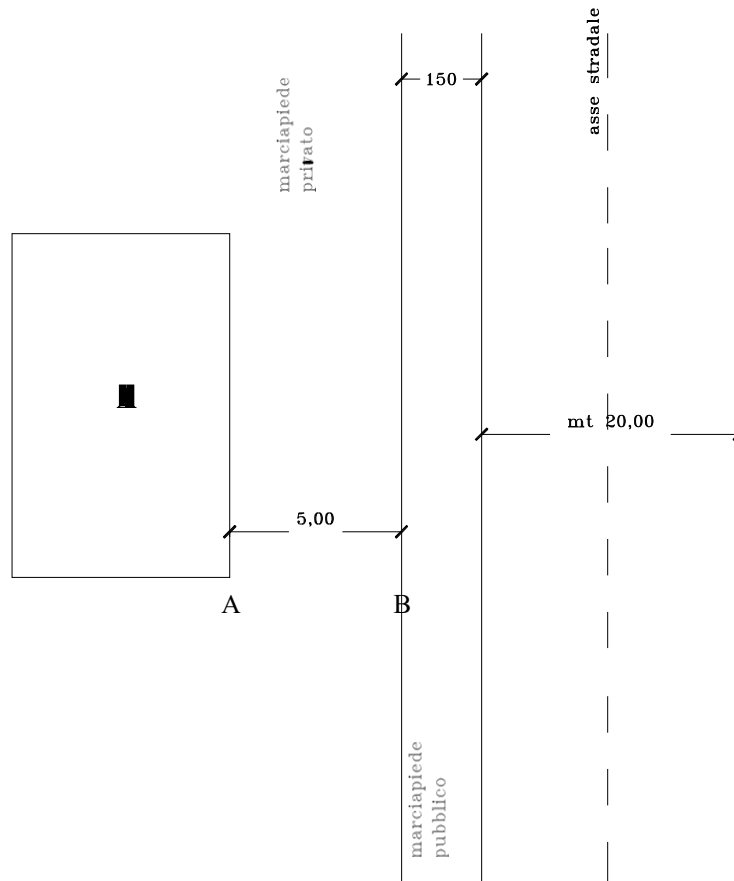
Deve pagare la tariffa prevista per lo spostamento con scavo da rubinetto di presa pari a € 488,18 fino a 1½” ed € 649,03 da 2”, e cioè se la misura del tratto C – D è inferiore o uguale a ml 3,00.

Nel caso che C – D sia superiore a ml 3,00, l'utente deve pagare la tariffa intera per un allacciamento acqua più l'accecamento dell'allacciamento acqua esistente, come da tariffa.

## RICHIESTA DI ALLACCIAMENTO ACQUA IN CASI PARTICOLARI

Richiesta di allacciamento acqua per un fabbricato avente un marciapiede privato tra il fabbricato stesso e il marciapiede pubblico.

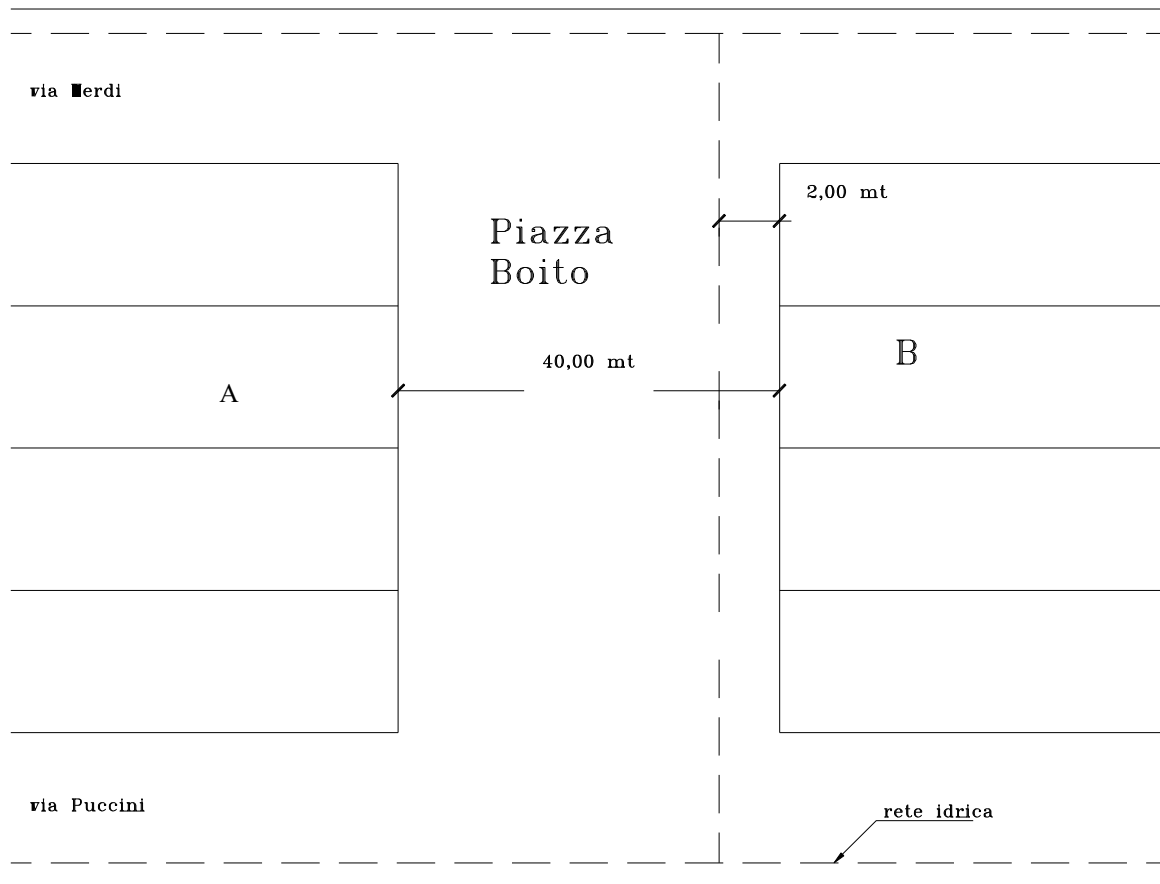
Esempio:



In questo caso il richiedente A paga la quota dell'allacciamento più l'eccedenza per posare il contatore sulla facciata del fabbricato e Publiacqua esegue tutte le opere anche stradali fino al limite della proprietà privata oltre la quale (tratto A-B parte privata) dovrà scavare il richiedente.

Richiesta di allacciamento acqua di un edificio posto in una piazza dove la tubazione esista soltanto su un lato.

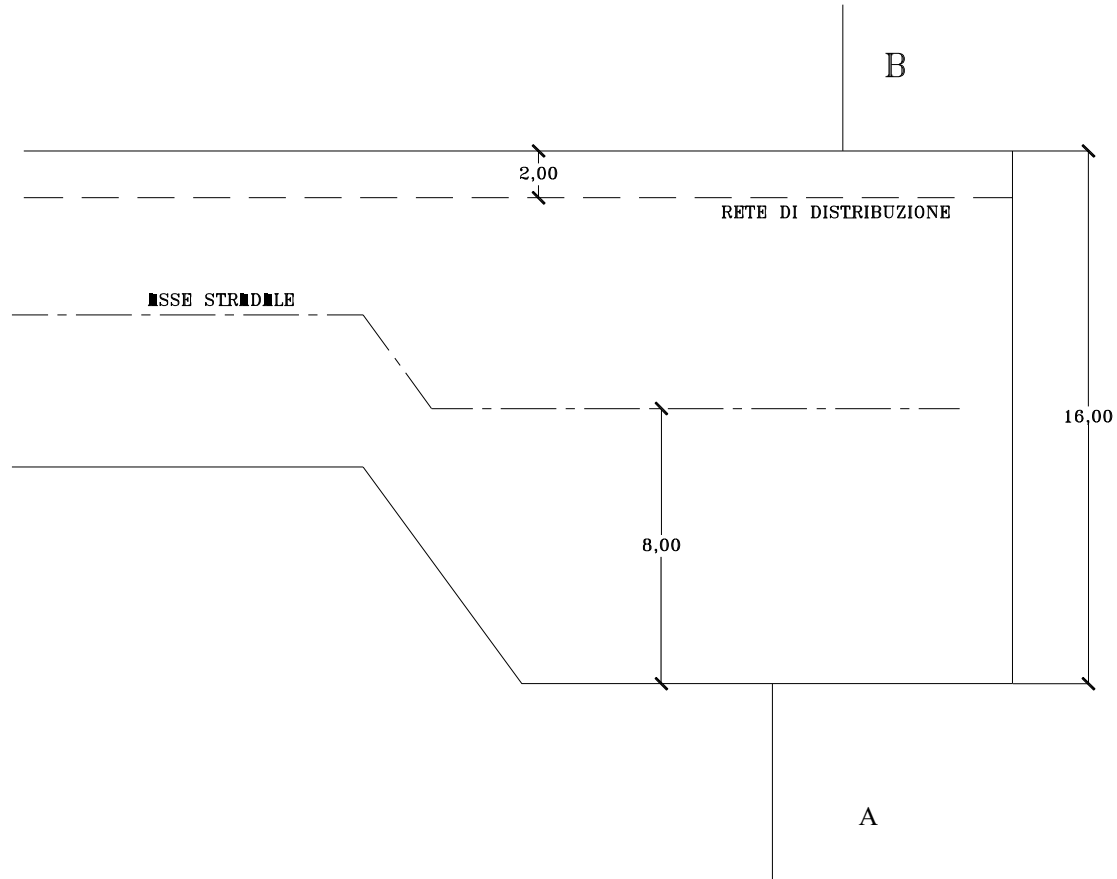
Esempio:



In questo caso il richiedente A paga uguale al richiedente B e cioè come se ipoteticamente la rete fosse collocata al centro della piazza. Quindi ml 20,00 per entrambi.

Richiesta di allacciamento acqua di un immobile sito lungo una racchetta stradale.

Esempio:



A In questo caso si considera sempre la mezzeria della strada e quindi il richiedente A pagherà nella stessa misura del richiedente B e dovranno pagare anche l'eccedenza in uguale misura.

Richiesta di allacciamento idrico per uso cantiere

E' opportuno concedere l'utenza a tempo determinato, rilevabile dalla concessione edilizia, in relazione all'ampiezza del cantiere. Cioè scrivendo sul preventivo la data di scadenza (eventualmente prorogabile) da fare trascrivere sul contratto.

Quando è possibile individuare, d'accordo col costruttore, il punto di esecuzione dell'allacciamento definitivo fin dal momento di costruzione dell'allacciamento per uso cantiere, si può procedere nel seguente modo esemplificativo:

Tubo allacciamento definitivo necessario

Come da tabella nuovi allacci

Contatore uso cantiere

DN ½"

## RICHIESTA DI SINGOLARIZZAZIONE UTENZE CONDOMINIALI

Nel caso di richiesta di singolarizzazione di utenze condominiali verranno applicate le seguenti tariffe per prestazioni accessorie sotto elencate:

- Vidimazione schema idraulico utenze singolarizzate .....€ 15,00/unità abitativa
- Quota fissa sopralluogo regolamentazione utenze condominiali.....€ 20,00

**Tutte le tariffe elencate nel presente allegato non comprendono oneri di occupazione suolo pubblico (CUP) ed eventuali altri oneri autorizzativi, eventuale rilascio nulla osta e cauzioni a garanzia.**

### **TIPOLOGIE VANO CONTATORE**



<b>TIPOLOGIA NICCHIA</b>	<b>RIF. SCHEMA TIPOLOGICO</b>	<b>MISURE NICCHIA</b>
CTR_1M_DN_15_20	01-SINGOLA UTENZA	L53 X H33 X P20
CTR_2M_DN_15	02-PLURIUTENZA BANDIERA	L53 X H53 X P20
CTR_3M_DN_15	02-PLURIUTENZA BANDIERA	L53 X H78 X P20
CTR_4M_DN_15	02-PLURIUTENZA BANDIERA	L56 X H101 X P20
CTR_5M_DN_25	04.1/04.2/05/06/08-DEFALCO	L63 X H43 X P20
CTR_6M_DN_40	04.1/04.2/05/06/08-DEFALCO	L73 X H43 X P20
CTR_7M_DN_50_25	04.1/04.2/05/06/08-DEFALCO	L106 X H66 X P25
CTR_1MD_DN_15_20	03-PLURIUTENZA LIBRO	L112 X H33 X P20
CTR_2MD_DN_15	03-PLURIUTENZA LIBRO	L112 X H53 X P20
CTR_3MD_DN_15	03-PLURIUTENZA LIBRO	L112 X H78 X P20
CTR_4MD_DN_15	03-PLURIUTENZA LIBRO	L118 X H101 X P20
CTR_1T_DN_15_20	01-SINGOLA UTENZA POZZETTO A TERRA	LUNGH. 50 X LARGH. 35
CTR_2T_DN_15	02-PLURIUTENZA BANDIERA POZZETTO A TERRA	LUNGH. 50 X LARGH. 55
CTR_5T_DN_25	04.1/04.2/05/06/08-DEFALCO POZZETTO A TERRA	LUNGH. 45 X LARGH. 65
CTR_6T_DN_40	04.1/04.2/05/06/08-DEFALCO POZZETTO A TERRA	LUNGH. 75 X LARGH. 45
CTR_7T_DN_50_25	04.1/04.2/05/06/08-DEFALCO POZZETTO A TERRA	LUNGH. 100 X LARGH. 60

