
 <b>Publiacqua</b>	<b>MODELLO DI OFFERTA ECONOMICA</b>	LOTTO 1
	Modello 5	Pagina 1 di 14

*Dati relativi alla gara*

<b>Gara n. :</b>	2100003213 PROCEDURA APERTA AI SENSI DEGLI ARTT. 123 E 60 DEL D. LGS 50/2016 PER LA DEFINIZIONE DI UN ACCORDO QUADRO CON UNICO OPERATORE ECONOMICO AI SENSI DELL'ART. 54 COMMA 3 DEL D. LGS. 50/2016 PER L'AFFIDAMENTO DELLA FORNITURA DI TUBAZIONI, RACCORDI, PEZZI SPECIALI IN GHISA A GRAFITE SFEROIDALE, PER CONDOTTE D'ACQUA POTABILE CON SERVIZIO DI CONSEGNA IN CANTIERE O PRESSO I MAGAZZINI/DEPOSITI DI PUBLIACQUA S.P.A. COMPRESO LE ATTIVITÀ DI SCARICO
<b>CIG:</b>	<b>9538137FA3</b>

*Dati relativi all'impresa*

Il sottoscritto	CF
Nato a	il
Residente nel Comune di	Provincia
Via/Piazza	N
In qualità di ( <b>barrare l'opzione che ricorre</b> )	
<input type="checkbox"/> LEGALE RAPPRESENTANTE	
<input type="checkbox"/> PROCURATORE, come da procura/generale speciale in data _____ a rogito del notaio _____ rep. N _____ che si allega in copia conforme	
Dell'Impresa	
Con sede nel Comune di	Provincia
Via/Piazza	N

	<b>MODELLO DI OFFERTA ECONOMICA</b>	LOTTO 1
	Modello 5	Pagina 2 di 14

Con Codice Fiscale numero \_\_\_\_\_

E con partita I.V.A. numero \_\_\_\_\_

PEC \_\_\_\_\_

TEL \_\_\_\_\_

Se lo spazio sottostante è insufficiente si richiede conseguentemente di adeguare il modello predisposto aggiungendo il numero dei soggetti tenuti alla compilazione/sottoscrizione allegando un foglio alla presente offerta

*Dati relativi all'impresa*

Il sottoscritto \_\_\_\_\_

CF \_\_\_\_\_

Nato a \_\_\_\_\_

il \_\_\_\_\_

Residente nel Comune di \_\_\_\_\_

Provincia \_\_\_\_\_

Via/Piazza \_\_\_\_\_

N \_\_\_\_\_

In qualità di **(barrare l'opzione che ricorre)**

LEGALE RAPPRESENTANTE

PROCURATORE, come da procura/generale speciale in data \_\_\_\_\_ a rogito del notaio \_\_\_\_\_ rep. N \_\_\_\_\_ che si allega in copia conforme

Dell'Impresa \_\_\_\_\_

Con sede nel Comune di \_\_\_\_\_


Provincia \_\_\_\_\_

Via/Piazza \_\_\_\_\_

N \_\_\_\_\_

Con Codice Fiscale numero \_\_\_\_\_

E con partita I.V.A. numero \_\_\_\_\_

	<b>MODELLO DI OFFERTA ECONOMICA</b>	LOTTO 1
	Modello 5	Pagina 3 di 14

PEC

TEL

*Dati relativi all'impresa*

Il sottoscritto

CF

Nato a

il

Residente nel Comune di

Provincia

Via/Piazza

N

In qualità di (**barrare l'opzione che ricorre**)

LEGALE RAPPRESENTANTE

PROCURATORE, come da procura/generale speciale in data \_\_\_\_\_ a rogito del notaio \_\_\_\_\_ rep. N \_\_\_\_\_ che si allega in copia conforme

Dell'Impresa

Con sede nel Comune di

Provincia

Via/Piazza


N

Con Codice Fiscale numero

E con partita I.V.A. numero

PEC

TEL

	<b>MODELLO DI OFFERTA ECONOMICA</b>	LOTTO 1
	Modello 5	Pagina 4 di 14


*Consapevole/i che la falsità in atti e le dichiarazioni mendaci sono punite ai sensi del codice penale e delle leggi speciali in materia e che, laddove dovesse emergere la non veridicità di quanto qui dichiarato, si avrà la decadenza dai benefici eventualmente ottenuti ai sensi dell'art. 75 del D.P.R. n. 445 del 28 dicembre 2000 e l'applicazione di ogni altra sanzione prevista dalla legge, nella predetta qualità, ai sensi e per gli effetti di cui agli artt. 46 e 47 del D.P.R. n. 445 del 28 dicembre 2000*

#### DICHIARA/DICHIARANO

**1.** di volere offrire i PREZZI UNITARI (espressi in cifre e lettere fino alla seconda cifra decimale), e il PREZZO COMPLESSIVO offerto (espresso in cifre e lettere fino alla seconda cifra decimale), al netto di IVA, come di seguito:

(COMPILARE CELLE E COLONNE DI COLORE GIALLO)


Pos	Descrizione	N.	IMPORTO UNITARIO OFFERTO	IMPORTO UNITARIO OFFERTO
			€/m (in cifre)	€/m (in lettere)
		<b>a</b>	<b>b</b>	
1	TUBO GHISA ACQUA GIUNTO RAPIDO DN .80	3600		
2	TUBO GHISA..ACQUA.GIUNTO RAPIDO DN .100	9600		
3	TUBO GHISA ACQUA GIUNTO RAPIDO DN.150	7200		
4	TUBO GHISA ACQUA GIUNTO RAPIDO DN.200	6600		
5	TUBO GHISA ACQUA GIUNTO RAPIDO DN.250	144		
6	TUBO GHISA ACQUA GIUNTO RAPIDO DN.300	360		
7	TUBO GHISA ACQUA GIUNTO RAPIDO DN.350	72		

 <b>Publiacqua</b>	<b>MODELLO DI OFFERTA ECONOMICA</b>	LOTTO 1
	Modello 5	Pagina 5 di 14


8	TUBO GHISA ACQUA GIUNTO RAPIDO DN.400	180		
9	TUBO GHISA ACQUA GIUNTO RAPIDO DN.500	72		
10	TUBO GHISA ACQUA GIUNTO RAPIDO DN.600	54		
11	TUBO GHISA ACQUA GIUNTO RAPIDO DN..700	22		
12	TUBO GHISA ACQUA GIUNTO RAPIDO DN.800	72		
13	TUBO GHISA ACQUA GIUNTO RAPIDO DN.1000	14		
14	TUBO GHISA ACQUA GIUNTO RAPIDO DN.1200	13		
15	CURVE GH. GIUNTO EXPR. BB.-DN .80X1/4	24		
16	CURVE GH. GIUNTO EXPR.BB. DN .100X1/4	60		
17	CURVE GH.GIUNTO EX. BB-DN. 150X1/4	60		
18	CURVE GH.GIUNTO EX.BB. DN . 200X1/4	60		
19	CURVE GH.GIUNTO EX.BB. DN . 250X1/4	12		
20	CURVE GH.GIUNTO EX.BB- DN. 300X1/4"	18		
21	CURVE GH.GIUNTO EX.BB. DN. 350X1/4"	4		
22	CURVE GH.GIUNTO EX.BB.DN . 400X1/4	12		
23	CURVE GH.GIUNTO EX.BB- DN . 500X1/4	4		
24	CURVE GH.GIUNTO EX. BB. DN.600X1/4"	4		
25	CURVE GHISA .GIUNTOEXP. BB. DN .700X1/4"	4		
26	CURVE GHISA.GIUNTO EXP. BB. DN.800X1/4"	2		
27	CURVE GH.GIUNTO EX. BB. DN 1000X1/4"	2		
28	CURVE GH.GIUNTO EX. BB.DN . 80 X 1/8	36		
29	CURVE GH. GIUNTO EX.BB.DN . 100X1/8	104		

	<b>MODELLO DI OFFERTA ECONOMICA</b>	LOTTO 1
	Modello 5	Pagina 6 di 14

30	CURVE GH.GIUNTO EX.BB. DN. 150X1/8	52		
31	CURVE GH.GIUNTO EX BB.DN . 200X1/8	76		
32	CURVE GH. GIUNTO EX. BB. DN.250X1/8	4		
33	CURVE GH.GIUNTO EX.BB. DN. 300X1/8	18		
34	CURVE GH.GIUNTO EX. BB.DN. 350X1/8	4		
35	CURVE GH. GIUNTO EX.BB. DN .400X1/8	12		
36	CURVE GH.GIUNTO EX.BB. DN . 500X1/8"	4		
37	CURVE GH.GIUNTO EX.BB.DN . 600X1/8	4		
38	CURVE GH.GIUNTO EX.BB.DN . 700X1/8	4		
39	CURVE GHISA .B.B.GIUNTO EXP.DN.800X1/8	4		
40	CURVE 2 BICC. GH. GIUNTO EX. 1000X1/8	4		
41	CURVE GH.GIUNTO EX.BB. DN . 80 X1/16	24		
42	CURVE GH.GIUNTO EX. BB. DN .100X1/16	18		
43	CURVE GH.GIUNTO EX.BB. DN . 150X1/16	9		
44	CURVE GH.GIUNTO EX. BB. DN .200X1/16	7		
45	CURVE GH.GIUNTO EX. BB. DN .250X1/16	4		
46	CURVE GH.GIUNTO EX. BB. DN .300X1/16	9		
47	CURVE GH.GIUNTO EX. BB. DN .400X1/16	4		
48	CURVE GH. GIUNTO EX. BB.DN .500X1/16	4		
49	CURVE GH.GIUNTO EX.BB. DN . 600X1/16	4		
50	CURVE GH.GIUNTO EX. BB. DN .700X1/16	4		
51	CURVE GHISA B.B GIUNTO EXP.DN. 800X1/16	4		


 <b>Publiacqua</b>	<b>MODELLO DI OFFERTA ECONOMICA</b>	LOTTO 1
	Modello 5	Pagina 7 di 14

52	CURVA 2 BICC.GH.GIUNTO EX. DN 1000X1/16	2		
53	CURVE GH.GIUNTO EX. BB.DN MM. 1200X1/16	2		
54	CURVE GH. GIUNTO EX.BB.DN . 80 X 1/32	4		
55	CURVE GH.GIUNTO EX. BB.DN . 100X1/32	4		
56	CURVE GH.GIUNTO EX.BB. DN . 150X1/32	4		
57	CURVE GH.GIUNTO EX. BB.DN . 200X1/32	4		
58	CURVE GH. GIUNTO EX. BB.DN .250X1/32	4		
59	CURVE GH.GIUNTO EX.BB. DN . 300X1/32	4		
60	CURVE GH.GIUNTO EX. BB.DN . 400X1/32	4		
61	CURVE GHISA GIUNTO EXP.B.B. DN .500X1/32	4		
62	CURVE GH.GIUNTO EX.BB.DN . 600X1/32	4		
63	CURVE GH.GIUNTO EX BB.DN MM. 800X1/32	4		
64	CURVE GHISA .GIUNTO EXP.BB.DN. 1000X1/32	2		
65	CURVE GH.GIUNTO EX.BB.DN MM. 1200X1/32	2		
66	PASSAGGI FC GH. FL.UNI PN16 DN . 80	18		
67	PASSAGGI FC GH. -FL. UNIPN16 DN .100	60		
68	PASSAGGI FC GH.- FL. UNI PN16 DN .150	12		
69	PASSAGGI FC GH.-FL.UNI PN16 DN .200	12		
70	PASSAGGI FC GH.-FL. UNI PN 16 DN .250	12		
71	PASSAGGI FC GH.-FL. UNI PN 16 DN .300	12		
72	PASSAGGI FC GH.-FL. UNI PN 16 DN .350	12		
73	PASSAGGI FC GH.-FL. UNI PN 16 DN .400	12		


	<b>MODELLO DI OFFERTA ECONOMICA</b>	LOTTO 1
	Modello 5	Pagina 8 di 14

74	PASSAGGI FC. GH.-FL. UNI PN16 DN .500	4		
75	PASSAGGI FC GH.-FL. UNI PN 16 DN .600	4		
76	PASSAGGI FC GH.-FL. UNI PN 16 DN.700	4		
77	PASSAGGI FC GH.-FL. UNI PN 16 DN.800	2		
78	PASSAGGI FC. GH.-FL. UNI PN16 DN.1000	2		
79	PASSAGGI FB GH.GIUNTO EX.PN16 DN .80	36		
80	PASSAGGI FB GH.GIUNTO EX.PN16 DN .100	207		
81	PASSAGGI FB GH.GIUNTO EX.PN16 DN .150	120		
82	PASSAGGI FB GH.GIUNTO EX.PN16 DN .200	111		
83	PASSAGGI FB GH.GIUNTO EX.PN16 DN .250	6		
84	PASSAGGI FB GH.GIUNTO EX.PN16 DN .300	25		
85	PASSAGGI FB GH.GIUNTO EX.PN16 DN.350	4		
86	PASSAGGI FB GH.GIUNTO EX.PN16 DN .400	12		
87	PASSAGGI FB-GH.GIUNTO EX.PN16 DN .500	4		
88	PASSAGGI FB GH.GIUNTO EX.PN16 DN .600	4		
89	PASSAGGI FB GH.GIUNTO EX.PN16 DN .700	4		
90	PASSAGGI FB GH.GIUNTO EX.PN16 DN.800	3		
91	PASSAGGI FB GH.GIUNTO EX.PN16 DN.1000	2		
92	PASSAGGI FB GH.GIUNTO EX.PN16 DN 1200	2		
93	MANICOTTI GH. BB.GIUNTO EX. DN .80	6		
94	MANICOTTI GH. BB.GIUNTO EX. DN .100	12		
95	MANICOTTI GH. BB.GIUNTO EX. DN .150	12		



	<b>MODELLO DI OFFERTA ECONOMICA</b>	LOTTO 1
	Modello 5	Pagina 9 di 14


96	MANICOTTI GH. BB.GIUNTO EX. DN .200	18		
97	MANICOTTI GH. BB.GIUNTO EX. DN .250	4		
98	MANICOTTI GH. BB.GIUNTO EX. DN .300	18		
99	MANICOTTI GH. BB.GIUNTO EX. DN .350	2		
100	MANICOTTI GH. BB.GIUNTO EX. DN .400	6		
101	MANICOTTI GH. BB.GIUNTO EX. DN .500	2		
102	MANICOTTI GH. BB.GIUNTO EX. DN .600	2		
103	MANICOTTI GH. BB.GIUNTO EX. DN .700	2		
104	MANICOTTI GH. BB.GIUNTO EX. DN .800	2		
105	MANICOTTI GH. BB GIUNTO EX. DN 1000	2		
106	MANICOTTI GH.BB GIUNTO EX. DN. 1200	2		
107	CURVE GH.FLANG. FLANGIA PN16 DN.80X1/4	4		
108	CURVE GH.FLANG.-FLANGIA PN16 D.100X1/4	23		
109	CURVE GH. FLANG. FLANGIA PN16 D.150X1/4	4		
110	CURVE GH.FLANG.-FLANGIA PN16 D.200X1/4	25		
111	CURVE GH.FLANG.-FLANGIA PN16 D.250X1/4	4		
112	CURVE GH.FLANG.-FLANGIA PN16 D.300X1/4	4		
113	CURVE GH.FLANG.-FLANGIA PN16 D.350X1/4	4		
114	CURVE GH.FLANG.-FLANGIA PN16 D.400X1/4	4		
115	CURVE GH. FLANG.-FLANGIA PN 16D.500X1/4"	6		
116	CURVE GH.FLANG.-FLANGIA PN16 D.600X1/4	4		
117	CURVE GH.FLANG.-FLANGIA PN16 DN.700X1/4	4		

	<b>MODELLO DI OFFERTA ECONOMICA</b>	LOTTO 1
	Modello 5	Pagina 10 di 14


118	CURVE GH.FLANG.-FLANGIA PN16 DN.800X1/4	4		
119	CURVE GH.FLANG.-FLANGIA PN16 DN.1000X1/4	2		
120	CURVE GH.FLANG.-FLANGIA PN16 DN.80X1/8	4		
121	CURVE GH.FLANG.-FLANGIA PN16 D.100X1/8	70		
122	CURVE GH.FLANG.-FLANGIA PN16 D.150X1/8	4		
123	CURVE GH.FLANG.-FLANGIA PN16 D.200X1/8	23		
124	CURVE GH.FLANG.-FLANGIA PN16 D.250X1/8	4		
125	CURVE GH.FLANG.-FLANGIA PN16 D.300X1/8	7		
126	CURVE GH.FLANG.-FLANGIA PN16 D.350X1/8	4		
127	CURVE GH.FLANG.-FLANGIA PN16 D.400X1/8	4		
128	CURVE GH.FLANG.-FLANGIA PN16 D.500X1/8	4		
129	CURVE GH.FLANG.-FLANGIA PN16 D.600X1/8	6		
130	CURVE GH.FLANG.-FLANGIA PN16 DN.700X1/8	4		
131	CURVE GH.FLANG.-FLANGIA PN16 DN.800X1/8	4		
132	CURVE GH.FLANG.-FLANGIA PN16 DN.1000X1/8	2		
133	CURVE GH.FLANG.-FLANGIA PN16 DN.1200X1/8	2		
134	CURVE GH.FLANG.-FLANGIA PN16 DN.80X1/16	4		
135	CURVE GH.FLANG.-FLANGIA PN16 D.100X1/16	4		
136	CURVE GH.FLANG.-FLANGIA PN16 D.150X1/16	7		
137	CURVE GH.FLANG.-FLANGIA PN16 D.200X1/16	9		
138	CURVE GH.FLANG.-FLANGIA PN16 D.250X1/16	4		
139	CURVE GH.FLANG.-FLANGIA PN16 D.300X1/16	4		

	<b>MODELLO DI OFFERTA ECONOMICA</b>	LOTTO 1
	Modello 5	Pagina 11 di 14

140	CURVE GH.FLANG.-FLANGIA PN16 DN.500X1/16	4		
141	CURVE GH.FLANG.-FLANGIA PN16 DN.600X1/16	4		
142	CURVE GH.FLANG.-FLANGIA PN16 DN.700X1/16	2		
143	CURVE GH.FLANG.-FLANGIA PN16 DN.800X1/16	2		
144	CURVE GH.FLANG.-FLANG.PN16 DN.1000X1/16	2		
145	CURVE GH.FLANG.-FLANGIA PN16 1200X1/16	2		
146	CURVE GH.FLANG.-FLANGIA PN16 D.80X1/32	4		
147	CURVA GH.FLANG.-FLANGIA PN16 D.100X1/32	4		
148	CURVE GH.FLANG.-FLANGIA PN16 D.150X1/32	4		
149	CURVE GH.FLANG.-FLANGIA PN16 D.200X1/32	4		
150	CURVA GH.FLANG.-FLANGIA PN16 D.300X1/32	4		
151	CURVA GH.FLANG.-FLANGIA PN16 1000X1/32	4		
152	CURVA GH.FLANG.-FLANGIA PN16 1200X1/32	4		
153	TI GHISA FLANGIATI-UNI PN 16- DN..80	7		
154	TI GHISA FLANGIATI-UNI PN 16- DN..100	41		
155	TI GHISA FLANGIATI-UNI PN 16- DN..150	27		
156	TI GHISA FLANGIATI-UNI PN 16- DN..200	12		
157	TI GHISA FLANGIATI-UNI PN 16- DN..250	4		
158	TI GHISA FLANGIATI-UNI PN 16 -DN..300	7		
159	TI GHISA FLANGIATI-UNI PN 16 -DN..350	4		
160	TI GHISA FLANGIATI-UNI PN 16 -DN..400	4		
161	TI GHISA FLANGIATI-UNI PN 16- DN.500	2		

	<b>MODELLO DI OFFERTA ECONOMICA</b>	LOTTO 1
	Modello 5	Pagina 12 di 14


162	TI GHISA FLANGIATI-UNI PN 16- DN.600	2		
163	TI GHISA FLANGIATI PN16 DN.700	4		
164	TI GHISA FLANGIATI - PN16 DN. 800	4		
165	TI GHISA FLANG.PN.16 DN.1000	2		
166	TI GHISA FLANG.PN.16 DN.1200	2		
167	TE GH. FLANG.-PN16-DN.150 X100X150	4		
168	TE GH.FLANG. RID.PN16 DN.150 X80X150	4		
169	TE GH.FLANG.RID.PN16 DN 100 X80X100	4		
170	TE GHISA FLANG.RID.PN16 DN.80X60	4		
171	TE GH. FLANG. PN16 -DN 200 X 80 X200	4		
172	TE GH. FLANG. PN16 -DN 200 X100X200	14		
173	TE RID. FLANG. PN16 - DN 200 X150X200	4		
174	TE GH.FLANG.- PN16-DN 250 X150X250	4		
175	TE GH.RID. FLANG.PN 16 DN.300X80	4		
176	TE GH.RID. FLANG.PN16 DN .300X100	7		
177	TE GH. FLANG. RID. PN16 DN 300X150X300	5		
178	TE GH. FLANG. RID. PN16 DN 300X200X300	4		
179	RIDUZ.GH.FLANG.-UNI PN 16 DN.100X80	31		
180	RIDUZ. GH.FLANG.-UNI PN 16 DN.150X80	11		
181	RIDUZ.GH.FLANG.-UNI PN 16 DN.150X100	22		
182	RIDUZ.GH.FLANG.-UNI PN 16 DN.150X125	4		
183	RIDUZ.GH.FLANG.UNI PN 16 DN.200X100	10		
184	RIDUZ.GH.FLANG.UNI PN 16 DN.200X150	4		

	<b>MODELLO DI OFFERTA ECONOMICA</b>	LOTTO 1
	Modello 5	Pagina 13 di 14

185	RIDUZ.GH.FLANG.-UNI PN 16 DN.250X100	4		
186	RIDUZ.GH.FLANG.-UNI PN 16 DN.250X150	4		
187	RIDUZ.GH.FLANG.-UNI PN 16 DN.250X200	4		
188	RIDUZ.GH. FLANG. UNI PN16 DN 300X150	4		
189	RIDUZ.GH.FLANG.-UNI PN 16 DN.300X200	4		
190	RIDUZ.GH.FLANG.UNI PN16 DN.300X250	4		
191	FLANGE RID.GHISA UNI PN16 DN.300X100	4		
<b>PREZZO COMPLESSIVO OFFERTO (<math>\sum</math> prodotto <math>a \times b</math>)</b>				

*(Ai soli fini di gestione del Sistema, il concorrente dovrà altresì valorizzare tutti i campi di posizione dell'offerta generata dalla piattaforma di e-procurement (campo "Offerta netta unitaria") con i prezzi unitari offerti; si chiarisce fin d'ora che tale valorizzazione è necessaria per il corretto invio dell'Offerta mediante la piattaforma, ma è irrilevante ai fini di aggiudicazione: la Stazione Appaltante considererà valida esclusivamente l'offerta presentata – per dichiarazioni da rendere e prezzi da offrire – mediante il Modello 5 o in esatta conformità ad esso).*

2. Dichiarazione di aver esaminato gli elaborati progettuali, di aver preso conoscenza di tutte le circostanze generali e particolari suscettibili di influire sulla determinazione dei prezzi, sulle condizioni contrattuali e sull'esecuzione dell'appalto;
3. Dichiarazione di aver giudicato l'appalto realizzabile, gli elaborati progettuali adeguati ed i prezzi nel loro complesso remunerativi e tali da consentire il prezzo offerto;
4. Dichiarazione di obbligarsi alla propria offerta per il periodo di 180 (centottanta) giorni a far data dal termine previsto per la presentazione dell'offerta, e la stessa ha valore di proposta contrattuale irrevocabile ai sensi dell'articolo 1329 del Codice Civile;
5. Dichiarazione che l'offerta è incondizionata;
6. Dichiarazione di aver preso atto che in caso di discordanza tra i prezzi unitari espressi in cifre e quelli espressi in lettere, è valida l'indicazione in lettere;

 <b>Publiacqua</b>	<b>MODELLO DI OFFERTA ECONOMICA</b>	LOTTO 1
	Modello 5	Pagina 14 di 14

7. Dichiarazione di aver preso atto che in caso di discordanza tra prezzi unitari offerti e l'importo complessivo offerto nell'offerta economica, i primi prevarranno sul secondo e si procederà sulla base di questi a ricalcolare l'importo complessivo offerto.

Luogo, Data, \_\_\_\_\_

Il Sottoscrittore<sup>1</sup> \_\_\_\_\_

\*Il prezzo complessivo offerto è dato dalla “somma prodotto” dell'importo unitario offerto - per ciascuna tipologia di bene - per le relative quantità indicate.

Il prezzo complessivo offerto deve essere in ogni caso inferiore alla base di appalto e, pertanto, inferiore ad Euro 2.863.116,20

<sup>1</sup> L'Offerta Economica dovrà essere, a pena l'esclusione dalla presente procedura, **sottoscritta digitalmente** con allegato documento di identità del sottoscrittore

- (i) in caso di impresa singola, dal suo legale rappresentante avente i poteri necessari per impegnare l'impresa nella presente procedura o da persona munita di comprovati poteri di firma;
- (ii) in caso di RTI o di Consorzi ordinari costituiti al momento di presentazione dell'offerta, dal legale rappresentante - o da persona munita di comprovati poteri di firma - avente i poteri necessari per impegnare l'impresa mandataria/capofila;
- (iii) in caso di RTI e Consorzi ordinari costituendi, dal legale rappresentante - o da persona munita di comprovati poteri di firma - avente i poteri necessari per impegnare l'impresa nella presente procedura, di tutte le imprese raggruppande o consorziande;
- (iv) nel caso di Consorzi di cui all'art. 45, comma 2, lett. b) e c) del D. Lgs. n. 50/2016 dal legale rappresentante - o da persona munita da comprovati poteri di firma - avente i poteri necessari per impegnare il Consorzio stesso nella presente procedura.
- (v) nel caso di aggregazioni di imprese aderenti al contratto di rete si fa riferimento alla disciplina prevista per i raggruppamenti temporanei di imprese, in quanto compatibile. In particolare:
  - a) se la rete è dotata di un organo comune con potere di rappresentanza e con soggettività giuridica, ai sensi dell'art. 3, comma 4-quater, del D.L. 10 febbraio 2009, n. 5, la domanda di partecipazione deve essere sottoscritta dal solo operatore economico che riveste la funzione di organo comune;
  - b) se la rete è dotata di un organo comune con potere di rappresentanza ma è priva di soggettività giuridica, ai sensi dell'art. 3, comma 4-quater, del D.L. 10 febbraio 2009, n. 5, la domanda di partecipazione deve essere sottoscritta dall'impresa che riveste le funzioni di organo comune nonché da ognuna delle imprese aderenti al contratto di rete che partecipano alla gara;
  - c) se la rete è dotata di un organo comune privo del potere di rappresentanza o se la rete è sprovvista di organo comune, oppure se l'organo comune è privo dei requisiti di qualificazione richiesti per assumere la veste di mandataria, la domanda di partecipazione deve essere sottoscritta dall'impresa aderente alla rete che riveste la qualifica di mandataria, ovvero, in caso di partecipazione nelle forme del raggruppamento da costituirsi, da ognuna delle imprese aderenti al contratto di rete che partecipa alla gara.